

## Εγχειρίδιο αεροβόλου

---

**ΠΡΟΣΟΧΗ:** Διαβάστε προσεκτικά αυτό το εγχειρίδιο πριν χρησιμοποιήσετε αυτό το προϊόν.



## Κανόνες ασφαλείας

- Κάθε φορά που χρησιμοποιείτε ένα αεροβόλο GAMO, να βεβαιώνετε ότι η ασφάλεια είναι “ON (Ενεργή)” και δεν υπάρχουν πυρομαχικά στον γεμιστήρα.
- Χρησιμοποιείτε πάντα εξοπλισμό προστασίας ματιών.
- Χρησιμοποιείτε πάντα προστατευτικά ακοής.
- **ΠΡΟΕΙΔΟΠΟΙΗΣΗ:** Τα αεροβόλα GAMO δεν είναι παιχνίδια. Η ασφάλεια είναι μία απλή αλλά συνεχόμενη διαδικασία.
- Η χρήση αυτού του προϊόντος χωρίς επίβλεψη δεν συνιστάται για άτομα κάτω των 16 ετών.
- Πρώτα σκεφτείτε, σκοπεύστε μετά.
- Πάντα να στρέφετε το αεροβόλο προς μία ασφαλή κατεύθυνση. Ποτέ να μην στρέφετε το αεροβόλο σας σε άτομα ή ζώα, ακόμα κι αν δεν είναι γεμισμένο.
- Κρατάτε πάντα τα δάχτυλά σας μακριά από την σκανδάλη ενώ σηκώνετε τον κόκορα και τη χειρίζεστε. Κρατάτε το δάχτυλό σας μακριά από τη σκανδάλη και την ασφάλεια στο “ON (Ενεργό)” μέχρι να είστε έτοιμοι για σκόπευση.
- Πάντα να είστε σίγουροι για το τι υπάρχει πίσω από τον στόχο σας. Βεβαιωθείτε ότι ο στόχος σας δεν καλύπτει κάποιο άτομο ή κάποιο αντικείμενο που θα μπορούσαν να υποστούν ζημία από τα βλήματα.
- Μην πυροβολείτε στόχους που επιτρέπουν εξοστρακισμούς ή εκτροπές.
- Μην πυροβολείτε μέσα ή προς το νερό.
- Ποτέ μην χρησιμοποιείτε ναρκωτικά ή αλκοόλ ενώ χειρίζεστε αυτό το προϊόν.
- Ποτέ μην χρησιμοποιείτε ξανά τα βλήματα.
- Τα αεροβόλα και τα βλήματα θα πρέπει να φυλάσσονται σε διαφορετικά και ασφαλή μέρη. Διατηρείτε πάντα το αεροβόλο μακριά από παιδιά.
- Μετά τη χρήση και πριν αποθηκεύσετε το αεροβόλο, πάντα να βεβαιώνετε εντελώς ότι δεν υπάρχουν βλήματα στον γεμιστήρα.
- Μην γεμίζετε το αεροβόλο μέχρι να είστε έτοιμοι για βολή. Μην περπατάτε, τρέχετε, πηδάτε ή σκαρφαλώνετε, όταν μεταφέρετε ένα γεμισμένο αεροβόλο. Ένα γεμισμένο αεροβόλο δεν θα πρέπει ποτέ να μεταφέρεται μέσα σε ένα όχημα. Πάντα να διατηρείτε την ασφάλεια στο “ON (Ενεργή)”, ακόμα κι όταν το αεροβόλο δεν είναι γεμάτο.

- Ποτέ μην τροποποιείτε ή μετατρέπετε το αεροβόλο GAMO σας. Η τροποποίηση του αεροβόλου ενδέχεται να προκαλέσει τη δυσλειτουργία του και η επέμβαση στο όπλο ενδέχεται να το καταστήσει μη ασφαλές.
- Διατηρείτε πάντα τα αεροβόλα μακριά από παιδιά.

**ΠΡΟΕΙΔΟΠΟΙΗΣΗ:** Μην μεταφέρετε ούτε να χρησιμοποιείτε τα αεροβόλα σε καταστάσεις στις οποίες ενδέχεται να εκληφθούν ως πυροβόλα.

**ΠΡΟΕΙΔΟΠΟΙΗΣΗ:** Μην επιδεικνύετε ούτε να παρουσιάζετε αυτό το αεροβόλο σε δημόσιους χώρους. Ενδέχεται να μπερδέψει τον κόσμο και να επέλθει κάποιο έγκλημα, η αστυνομία και ο υπόλοιπος κόσμος μπορεί να θεωρήσει ότι αυτό το αεροβόλο είναι πυροβόλο. Μην αλλάξετε τον χρωματισμό και τις ενδείξεις για να το κάνετε να φαίνεται περισσότερο σαν πυροβόλο. Αυτό είναι επικίνδυνο και μπορεί να επέλθει κάποιο έγκλημα.

**ΠΡΟΕΙΔΟΠΟΙΗΣΗ:** Δεν είναι παιχνίδι. Απαιτείται επίβλεψη από ενήλικα. Η κακή χρήση ή η απρόσεκτη χρήση μπορεί να προκαλέσει σοβαρό τραυματισμό ή θάνατο. Ενδέχεται να είναι επικίνδυνο σε αποστάσεις μέχρι 224 γιάρδες/205 μέτρα. Αυτό το αεροβόλο συνιστάται για χρήση από άτομα μεγαλύτερα των 16 ετών. Διαβάστε όλες τις οδηγίες πριν τη χρήση. Ο αγοραστής και ο χρήστης θα πρέπει να συμμορφώνονται προς όλους τους νόμους που διέπουν τη χρήση και την ιδιοκτησία αυτού του αεροβόλου.

## Περιγραφή

### P-25 BLOWBACK



#### ΠΕΡΙΓΡΑΦΗ

- 1 - Ασφάλεια
- 2 - Κλείστρο
- 3 - Μπροστινό στόχαστρο
- 4 - Πίσω στόχαστρο
- 5 - Αποθήκη αμπούλας CO2
- 6 - Φορτιστής
- 7 - Κομπι ανάμειξης γεμιστήρα
- 8 - Σκανδάλη
- 9 - Στόμιο
- 10 - Ειδική ράγα τύπου Weaver

### PT-85 BLOWBACK



## Ασφάλεια

### P-25 BLOWBACK



ΑΣΦΑΛΕΣ

Ενεργοποιημένη  
ασφάλεια



ΠΥΡΟΒΟΛΗΣΗ

Απενεργοποιημένη  
ασφάλεια

### PT-85 BLOWBACK



ΑΣΦΑΛΕΣ

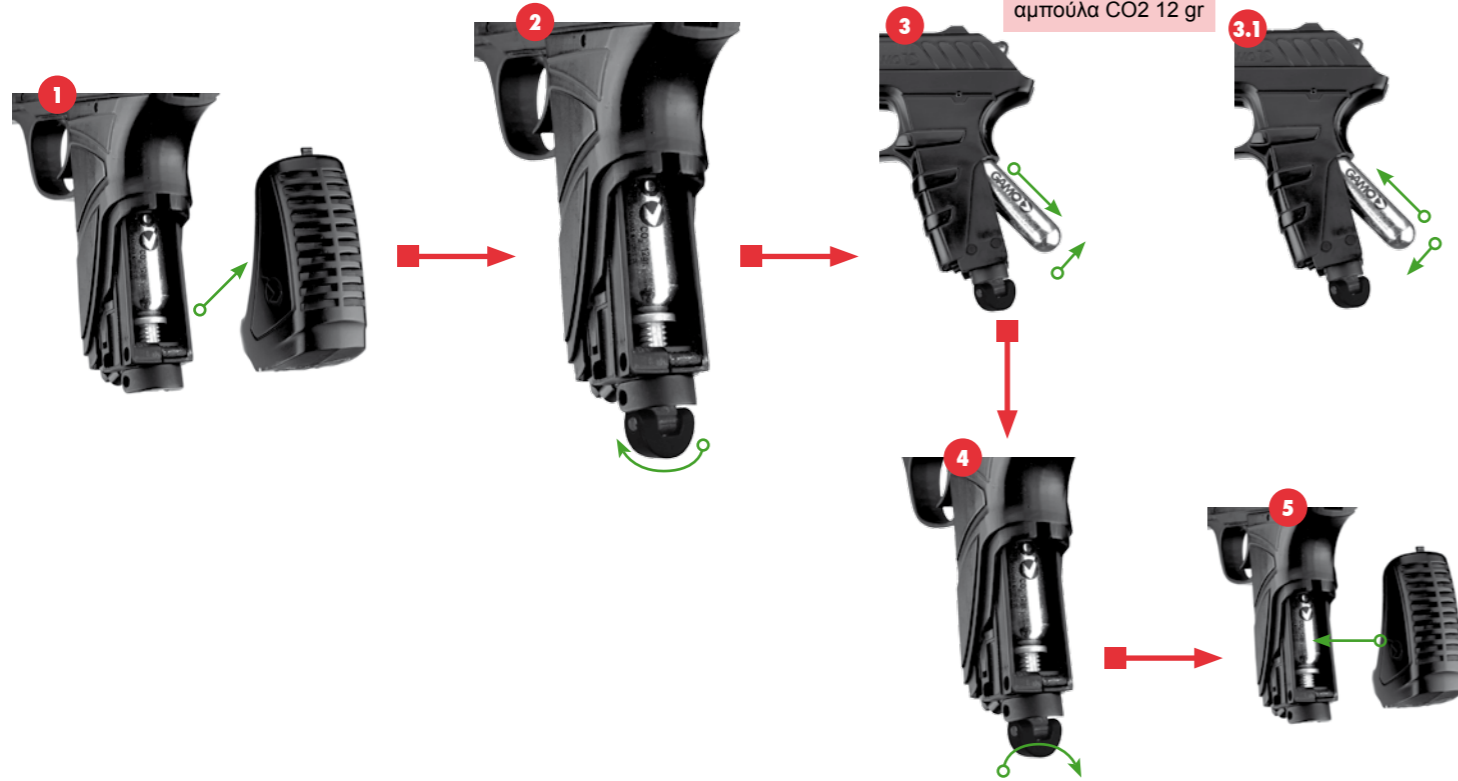
Ενεργοποιημένη  
ασφάλεια



ΠΥΡΟΒΟΛΗΣΗ

## Αντικατάσταση της φιάλης CO2 12 gr

### P-25 BLOWBACK / PT-85 BLOWBACK



### Προσοχή

Εάν δεν πρόκειται να χρησιμοποιήσετε το αεροβόλο για μεγάλο χρονικό διάστημα, συνιστούμε να αφαιρέσετε την φιάλη CO2. Κατ' αυτό τον τρόπο ο κύλινδρος θα εκκενωθεί και η βαλβίδα δεν θα υποστεί ζημία. Ποτέ μην επιχειρήσετε να πιέσετε για να εισάγετε μία φιάλη CO2.

Όταν αντικαθιστάτε τη φιάλη CO2, είναι δυνατόν να έχει απομείνει παραμένον αέριο.

Για να αποφευχθούν ατυχήματα, βεβαιωθείτε ότι το αεροβόλο είναι άδειο και ότι το μάνδαλο ασφαλείας είναι ενεργοποιημένο κατά την αφαίρεση ή την τοποθέτηση μίας φιάλης CO2.

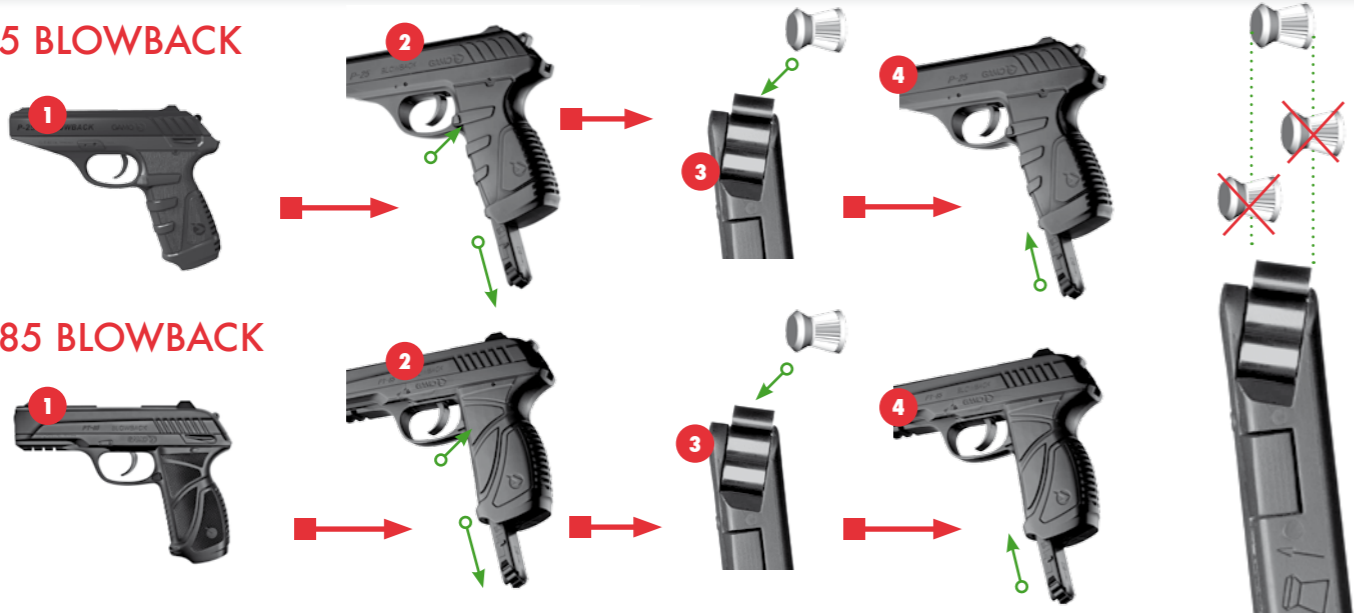
Φυλάσσετε τις φιάλες CO2 μακριά από θερμότητα και φλόγες. Θερμοκρασίες άνω των 50° C (120° F) μπορεί να προκαλέσουν έκρηξη και τραυματισμό. Μην πετάτε ποτέ φιάλες CO2 στη φωτιά.

Πάντα να φοράτε εξοπλισμό προστασίας ματιών όταν χειρίζεστε φιάλες CO2, εφόσον υπάρχει κίνδυνος τραυματισμού των ματιών. Μην αφαιρείτε μία φιάλη CO2 μέχρι να αδειάσει εντελώς. Αδυναμία τήρησης αυτής της σύστασης ενδέχεται να οδηγήσει σε επικίνδυνη διαρροή του παραμένοντος αερίου.

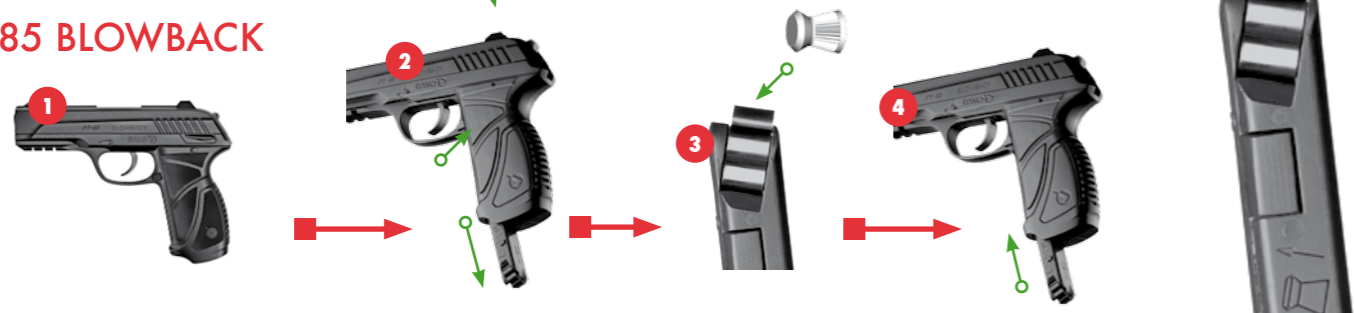
Βεβαιωθείτε προσεκτικά ότι τα χέρια σας δεν έρχονται σε επαφή με το αποβληθέν αέριο CO2. Αυτό μπορεί να προκαλέσει πάγωμα του δέρματος.

## Φόρτωση των βλημάτων

### P-25 BLOWBACK



### PT-85 BLOWBACK



**ΠΡΟΕΙΔΟΠΟΙΗΣΗ:** Όταν ετοιμάζεστε να αποθηκεύσετε το αεροβόλο, στρέψτε την κάνη προς το έδαφος και βεβαιωθείτε ότι ο γεμιστήρας είναι κενός και ότι δεν υπάρχουν βλήματα στην κάνη. Κατ' αυτό τον τρόπο θα αποφύγετε ενδεχόμενα ατυχήματα όταν χρησιμοποιήσετε ξανά το αεροβόλο.

**ΠΡΟΕΙΔΟΠΟΙΗΣΗ:** Μην αγγίζετε το στόμα σας αφού έρθετε σε επαφή με τα βλήματα. Πλύνετε τα χέρια σας για να καθαρίσετε τυχόν παραμένοντα σωματίδια μόλυβδου.


**ΠΡΟΕΙΔΟΠΟΙΗΣΗ:** Όταν υπάρχει κάποιο εμπόδιο στην κάνη, ποτέ μην βάλετε άλλο βλήμα. Πάντα να βεβαιώνετε ότι είναι ενεργοποιημένο το Μάνδαλο ασφαλείας πριν καθαρίσετε κάποιο εμπόδιο.

**ΣΗΜΕΙΩΣΗ:** Πάντα να απορρίπτετε ελαττωματικά πυρομαχικά. Συνιστούμε τη χρήση πυρομαχικών GAMO για τα αεροβόλα CO2 της GAMO.

**ΠΡΟΣΟΧΗ:** Βεβαιωθείτε ότι το Μάνδαλο ασφαλείας εφαρμόζεται και ότι η φιάλη αερίου έχει αφαιρεθεί πριν προβείτε στην αφαίρεση των πυρομαχικών. Πριν αφαιρέσετε τη φιάλη, βεβαιωθείτε ότι δεν περιέχει αέριο.

## Pointing

### P-25 BLOWBACK / PT-85 BLOWBACK



## P-25 BLOWBACK / PT-85 BLOWBACK



## Αποθήκευση

**ΠΡΟΕΙΔΟΠΟΙΗΣΗ:** Τα αεροβόλα CO2 θα πρέπει αποθηκεύονται κατά τρόπο ώστε να προστατεύεται από μη εξουσιοδοτημένη χρήση από παιδιά.

**ΠΡΟΕΙΔΟΠΟΙΗΣΗ:** Τα προϊόντα αυτά έχουν σχεδιαστεί για να μοιάζουν, να χρησιμοποιούνται και να λειτουργούν όπως τα πιστόλια. Αυτά τα προϊόντα θα πρέπει αποθηκεύονται κατά τρόπο ώστε να προστατεύονται από κλοπή και επακόλουθη λανθασμένη χρήση.

**ΠΡΟΣΟΧΗ:** Κατά την αποθήκευση του αεροβόλου, βεβαιωθείτε ότι είναι άδαιο και ότι η ασφάλεια βρίσκεται στη θέση "ON" (Ενεργό).

## Επιδιόρθωση

**ΠΡΟΕΙΔΟΠΟΙΗΣΗ:** Μην επιχειρήσετε να επιδιορθώσετε μόνοι σας αυτό το αεροβόλο, εάν χρειαστεί επισκευή. Η λανθασμένη συναρμολόγηση θα μπορούσε να οδηγήσει σε επικίνδυνες δυσλειτουργίες. Οι επισκευές θα πρέπει να πραγματοποιούνται μόνον από εξουσιοδοτημένους αντιπροσώπους ή ειδικούς στα αεροβόλα.

## Cleaning

**ΠΡΟΕΙΔΟΠΟΙΗΣΗ:** Βεβαιωθείτε ότι το αεροβόλο είναι άδαιο και ότι η ασφάλεια βρίσκεται στη θέση "ON" (Ενεργό) πριν το καθαρίσετε. Αφαιρέστε τη φιάλη CO2. Χρησιμοποιήστε μία ράβδο καθαρισμού διαμετρήματος 4,5mm ή 0,177, ένα άκρο ράβδου, αυτοκόλλητα και βούρτσα επιστομίου με απορρυπαντικό όπλου και λάδι για να καθαρίσετε το αεροβόλο σας. Εισάγετε τη ράβδο καθαρισμού με τα εξαρτήματα καθαρισμού από το στόμιο. Θα βοηθήσει εάν εφαρμόζατε περιστασιακά το ειδικό λάδι αεροβόλων της GAMO στα μεταλλικά μέρη του αεροβόλου

## Ιδιότητες

- Ημιαυτόματο αεροβόλο CO2
- Αεροβόλο βλήματος υψηλής ταχύτητας
- Ειδική ράγα τύπου Weaver
- 8 βολές σε λιγότερο από 1 δευτερόλεπτο
- Ταχύτητα μέχρι 138ms (450fps) με Βλήματα πλατίνας GAMO PBA
- Πυρομαχικά: Μόνο με βλήματα
- Διαμέτρηση βλήματος 4,5mm (0,177)
- Γεμιστήρας 16 βλημάτων (8x2)
- Φιάλη CO2 12g
- Ραβδωτή χαλύβδινη κάνη
- Βολή με απλή και διπλή ενέργεια
- Σταθερά στόχαστρα με ενδοσκοπικές λευκές κουκίδες
- Κλείστρο: BLOWBACK (ΚΙΝΗΣΗ ΚΛΕΙΣΤΡΟΥ)



GAMO OUTDOOR, S.L. · Ctra. Sta. Creu de Calafell nº 43 · 08830 Sant Boi de Llobregat, · Βαρκελώνη - Ισπανία